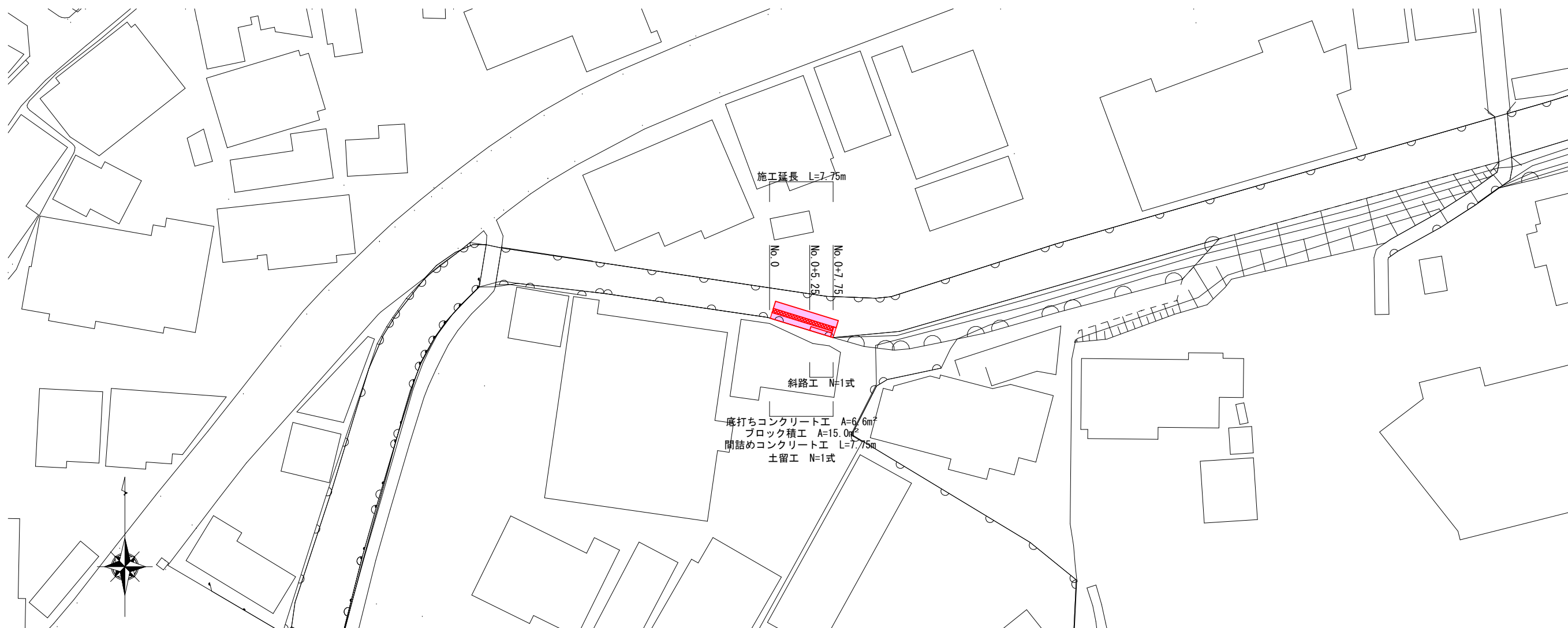


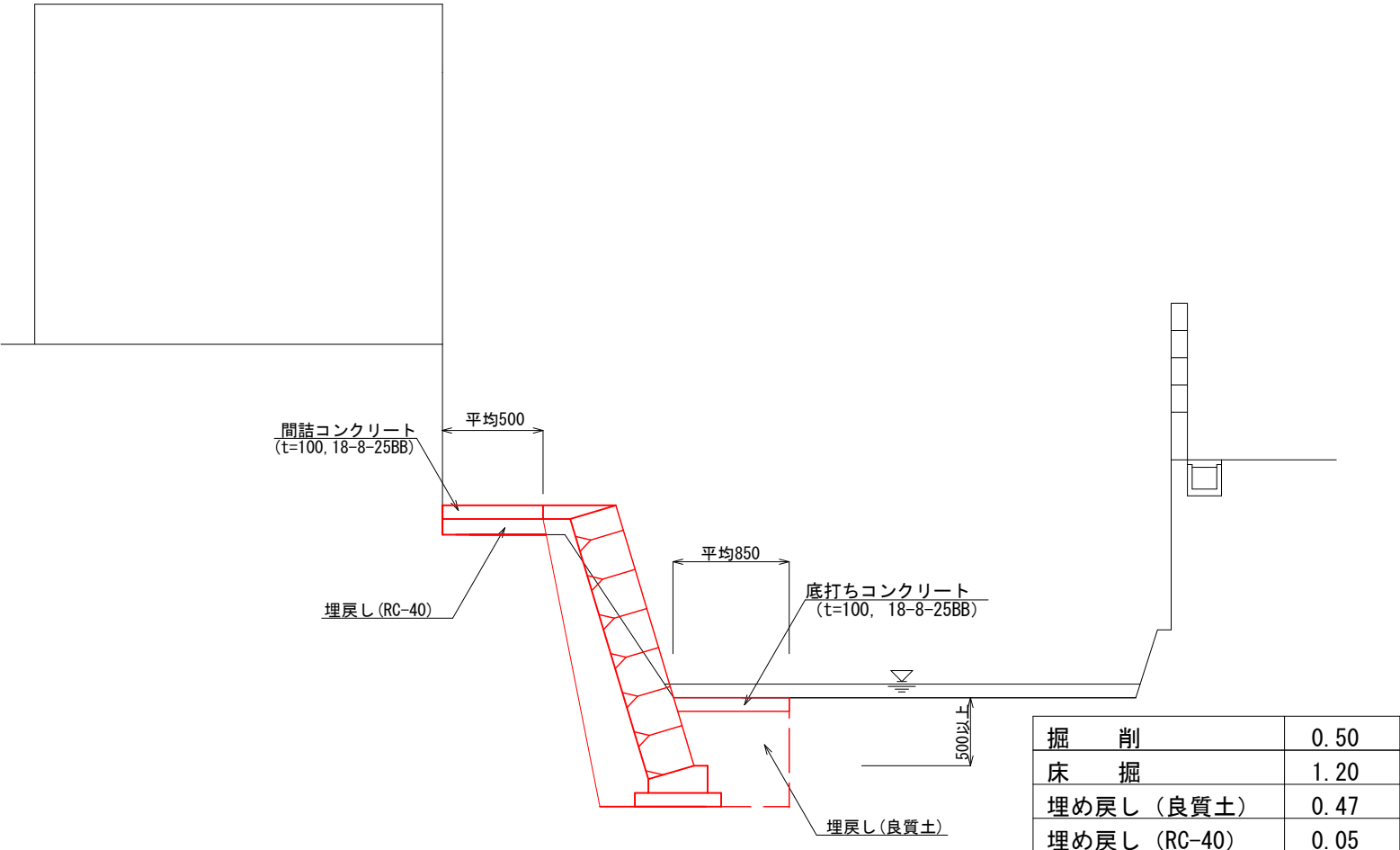
平面図 S=1:500



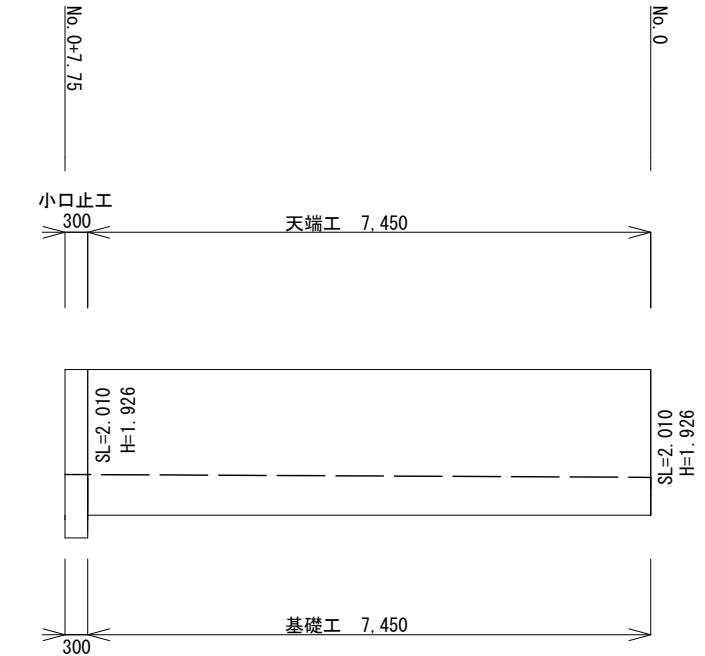
河川改修工区

工事名		令和2年度 第301志001号 準用河川江田川 河川改修工事	
工事場所		志摩市 志摩町 和具 地内	
名称	平 面 図		
縮 尺	図 示	設計年月日	
工 種		設 計 者	
志 摩 市		図 面 番 号	1/4

標準断面図 S=1:50



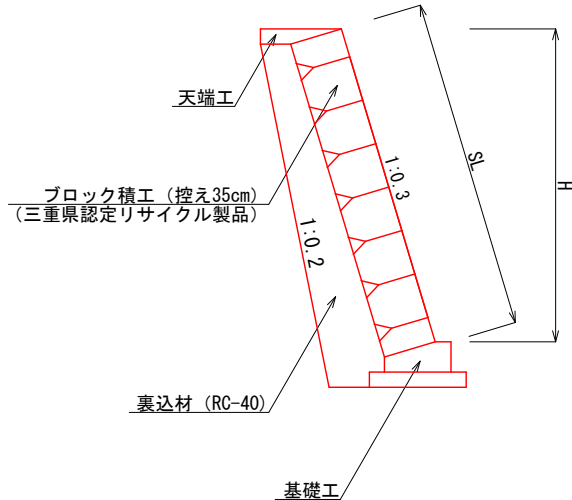
ブロック積工展開図 S=1:100



数量表		1式当り	
名称	規格	単位	数量
ブロック積工	控35cm, 裏コン無し	m ²	15.00
裏込材		m ³	5.20
基礎工		m	7.45
天端工		m	7.45
小口止工	18-8-40BB	基	1.00

裏込材数量表	
測点	数量 (m ²)
No. 0	0.70
No. 0+7.45	0.70

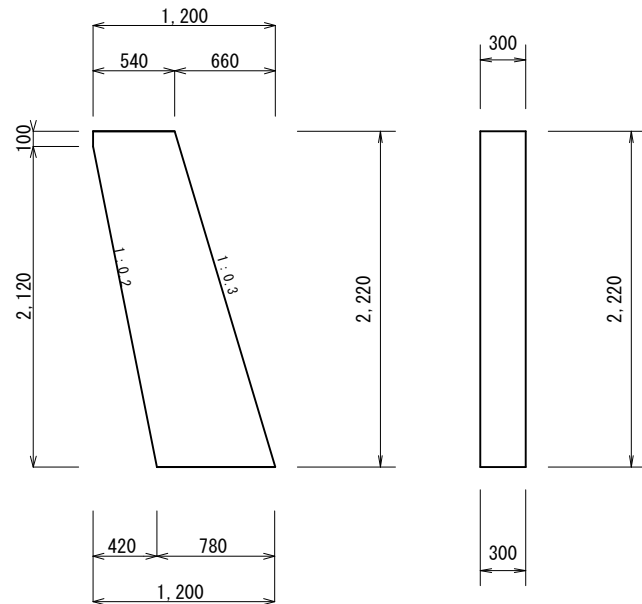
標準工法図 S=1:50



河川改修工区

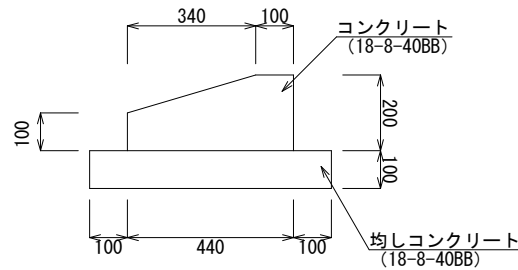
工 事 名		令和2年度 第301志001号 準用河川江田川 河川改修工事	
工事場所		志摩市 志摩町 和具 地内	
名 称	標準断面図・標準工法図 ブロック積工展開図		
縮 尺	図 示	設計年月日	
工 種		設 計 者	
志 摩 市		図 面 番 号	2/4

小口止工 S=1:50



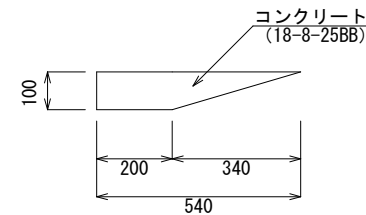
数量表		1基当り			
名 称	規 格	単 位	数 量	摘 要	
コンクリート	18-8-40BB	m ³	0.45		
型 枠		m ²	3.70		
床 均 し		m ²	0.23		

基礎工 S=1:20



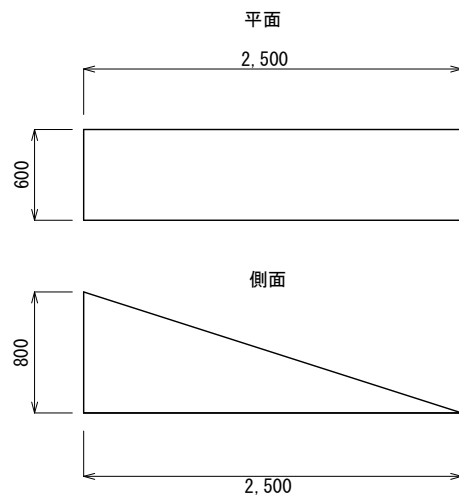
数量表		10m当り			
名 称	規 格	単 位	数 量	摘 要	
コンクリート	18-8-40BB	m ³	0.710		
型 枠		m ²	3.000		
均しコンクリート	18-8-40BB	m ³	0.640		
均し型枠		m ²	2.000		
床 均 し		m ²	6.400		

天端工 S=1:20




数量表		10m当り			
名 称	規 格	単 位	数 量	摘 要	
コンクリート	18-8-25BB	m ³	0.37		
型 枠		m ²	1.00		

斜路工 S=1:50



数量表		1式当り			
名 称	規 格	単 位	数 量	摘 要	
コンクリート	18-8-40BB	m ³	0.60		
型 枠		m ²	1.48		

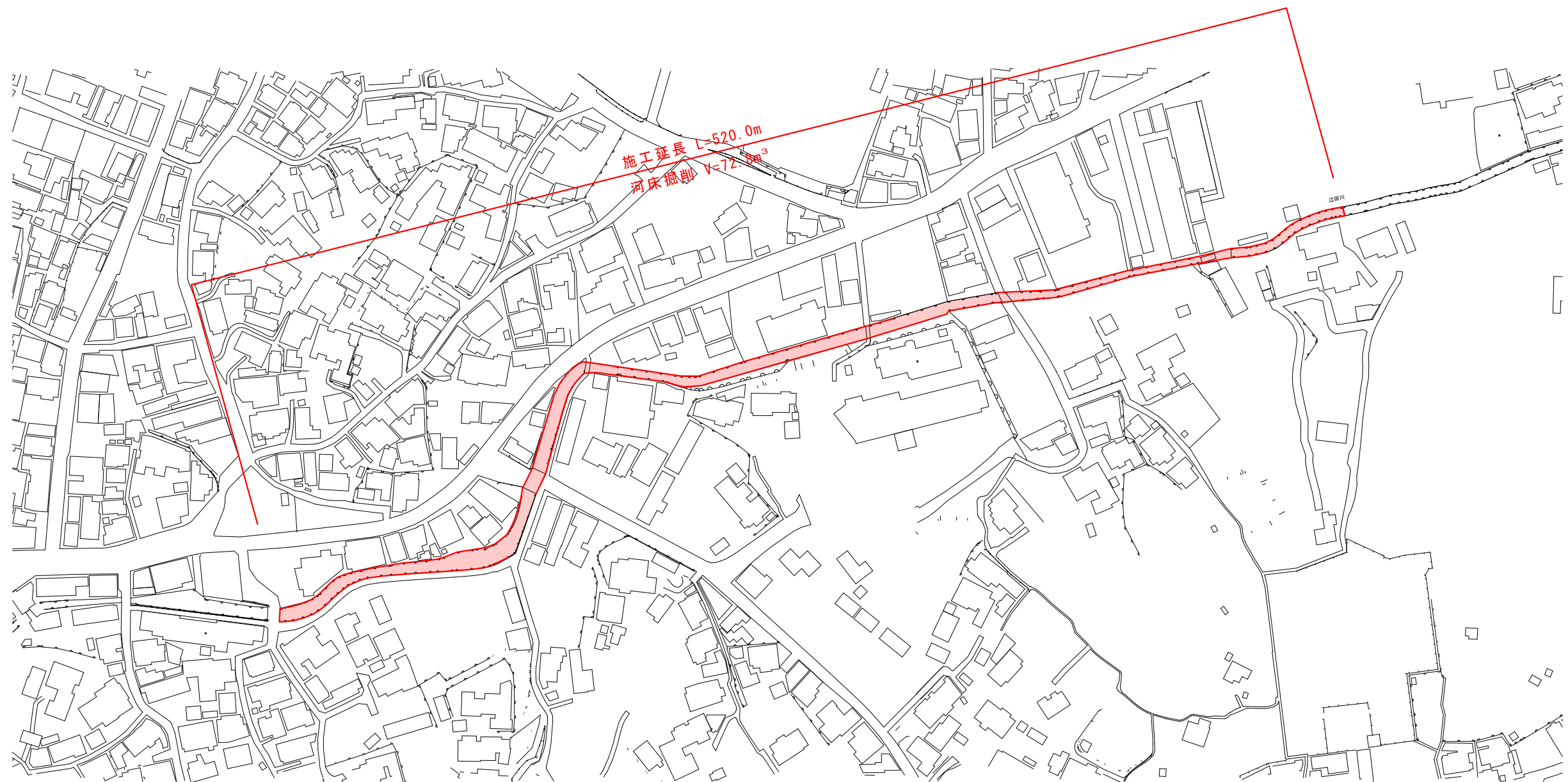
底打ちコンクリート展開図 S=1:100



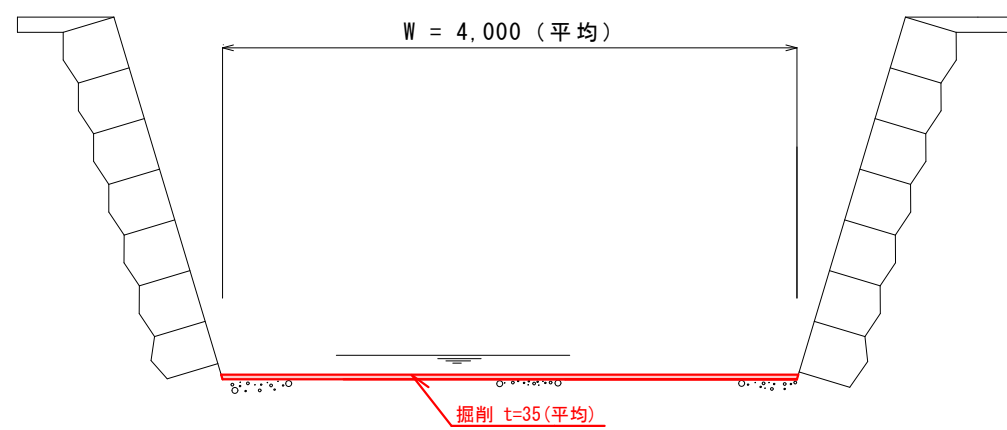
河川改修工区

工 事 名		令和2年度 第301志001号 準用河川江田川 河川改修工事	
工事場所		志摩市 志摩町 和具 地内	
名 称	工法図・展開図		
縮 尺	図 示	設計年月日	
工 種		設 計 者	
志 摩 市		図 面 号 番 号	3/4

平面図 S=1:2000



標準断面図 S=1:50



河床掘削工区

工 事 名		令和2年度 第301志001号 準用河川江田川 河川改修工事	
工事場所		志摩市 志摩町 和具 地内	
名 称	平 面 図 ・ 標 準 断 面 図		
縮 尺	図 示	設計年月日	
工 種		設 計 者	
志 摩 市		図 面 番 号	4/4